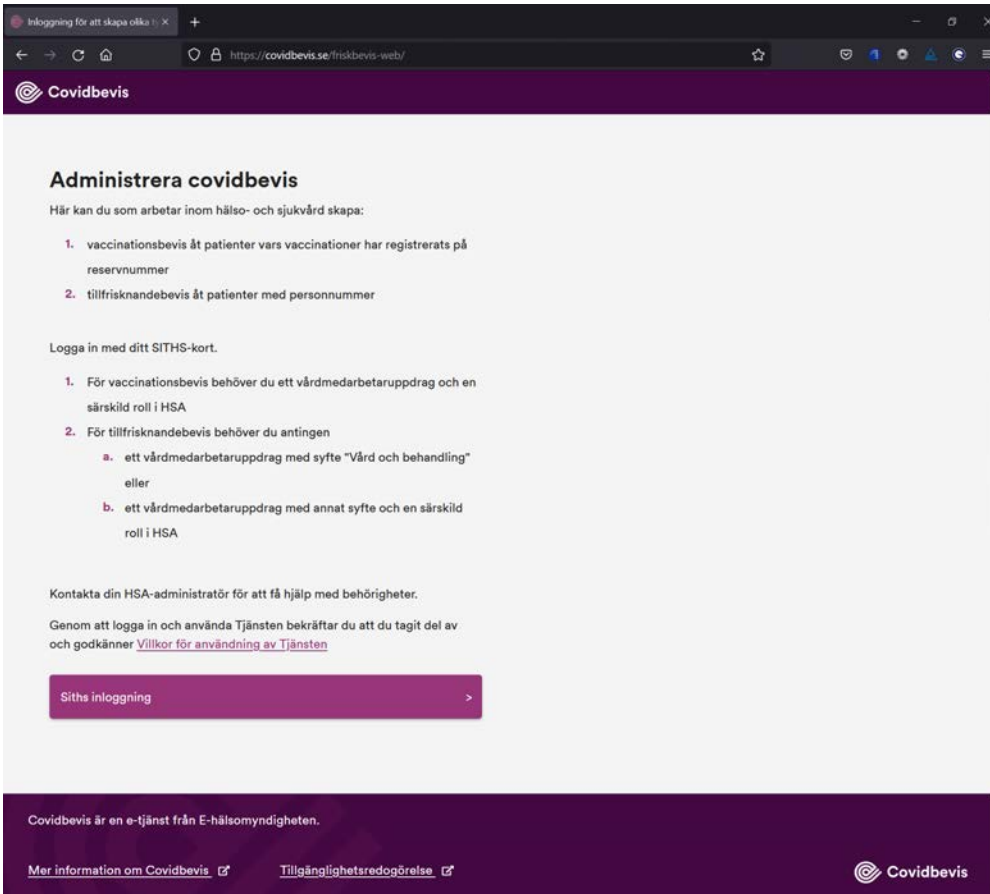


# Tillfrisknandebevis

*Manual*



The screenshot shows a web browser window with the URL <https://covidbevis.se/friskbevis-web/>. The page title is "Administrera covidbevis". The content includes instructions on how to create different types of certificates and how to log in using a SITHS card. A purple button labeled "Siths inloggning" is visible. The footer contains the text "Covidbevis är en e-tjänst från E-hälsomyndigheten." and links for "Mer information om Covidbevis" and "Tillgänglighetsredogörelse".

**Administrera covidbevis**

Här kan du som arbetar inom hälso- och sjukvård skapa:

1. vaccinationsbevis åt patienter vars vaccinationer har registrerats på reservnummer
2. tillfrisknandebevis åt patienter med personnummer

Logga in med ditt SITHS-kort.

1. För vaccinationsbevis behöver du ett vårdmedarbetaruppdrag och en särskild roll i HSA
2. För tillfrisknandebevis behöver du antingen
  - a. ett vårdmedarbetaruppdrag med syfte "Vård och behandling" eller
  - b. ett vårdmedarbetaruppdrag med annat syfte och en särskild roll i HSA

Kontakta din HSA-administratör för att få hjälp med behörigheter.

Genom att logga in och använda Tjänsten bekräftar du att du tagit del av och godkänner [Villkor för användning av Tjänsten](#)

Siths inloggning >

Covidbevis är en e-tjänst från E-hälsomyndigheten.

[Mer information om Covidbevis](#) [Tillgänglighetsredogörelse](#)

## Logga in

Öppna din webbläsare och gå till adressen: <https://covidbevis.se/friskbevis-web/>

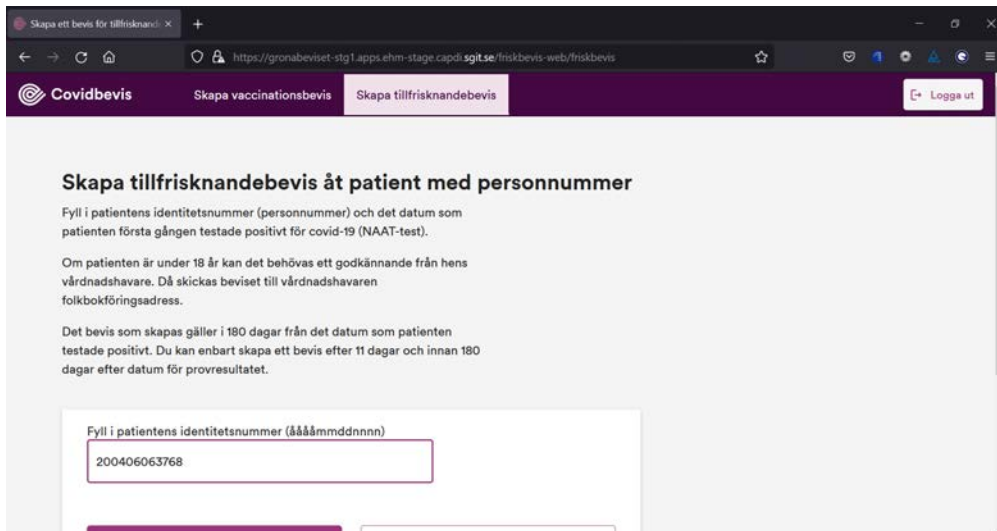
Du behöver ha medarbetaruppdrag "Vård och behandling" i HSA-katalogen för att kunna registrera tillfrisknandebevis för patienter. Om du har det så loggar du in med ditt SITHS-kort och din personliga kod.

## Överst på sidan

Överst på sidan står information som du behöver känna till. Beviset som skapas gäller i 180 dagar från det datum som patienten testade positivt. Du kan skapa ett bevis om följande är uppfyllt:

1. Det har gått minst 11 dagar efter negativ test
2. Det har inte gått mer än 180 dagar efter datum för individens första positiva provresultat.

För att kunna skapa ett tillfrisknandebevis behöver du fylla i samtliga fält på sidan. Nedan gäller när du skapar tillfrisknandebevis för en vuxen (16 år eller äldre) som begär ett bevis till sig själv. [Bevis för barn kommer längre fram.](#)



Skapa ett bevis för tillfrisknande

Skapa vaccinationsbevis Skapa tillfrisknandebevis Logga ut

### Skapa tillfrisknandebevis åt patient med personnummer

Fyll i patientens identitetsnummer (personnummer) och det datum som patienten första gången testade positivt för covid-19 (NAAT-test).

Om patienten är under 18 år kan det behövas ett godkännande från hans vårdnadshavare. Då skickas beviset till vårdnadshavaren folkbokföringsadress.

Det bevis som skapas gäller i 180 dagar från det datum som patienten testade positivt. Du kan enbart skapa ett bevis efter 11 dagar och innan 180 dagar efter datum för provresultatet.

Fyll i patientens identitetsnummer (ååååmmddnnnn)

## Steg för steg

1. Börja med att ange personnummer i översta fältet. Det anges med 12 siffror och kontrolleras mot *Skatteverkets personregister*.  
**OBS! Kontrollera noga att personnumret är korrekt. Om du anger ett felaktigt personnummer men som stämmer överens med en annan person som blivit testad för Covid-19 kan det bli fel person som får tillfrisknandebeviset.**
2. Ange datum för det första positiva testet. Klicka på inmatningsfältet, välj datum i datumväljaren eller skriv in och klicka på "OK". Du kan tidigast välja datum elva dagar innan dagens datum.

**Skapa ett bevis på tillfrisknande från covid-19**

Fyll i patientens personnummer och det datum som patienten första gången testade positivt för covid-19 (NAAT-test).

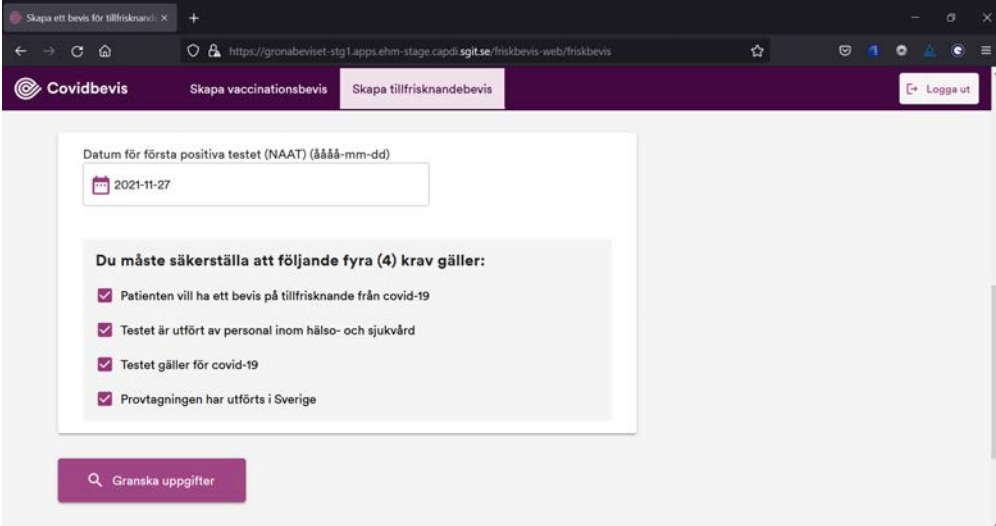
< juli 2021

M	T	O	T	F	L	S
			1	2	3	4
5	6	7	8	9	10	11
12	13	14	15	16	17	18
19	20	21	22	23	24	25
26	27	28	29	30	31	

Avbryt OK

Du måste säkerställa att följande tvärs (4) krav gäller:

3. Därefter behöver du bocka för följande fyra kryssrutor som representerar krav som behöver vara uppfyllda för att patienten ska kunna få ut sitt tillfrisknandebevis. Den andra kryssrutan innebär att testet ska vara utfört av vårdpersonal och det räcker inte att vårdpersonal har tittat på när patienten gör ett självtest.



Skapa ett bevis för tillfrisknande

Skapa vaccinationsbevis Skapa tillfrisknandebevis Logga ut

Datum för första positiva testet (NAAT) (åååå-mm-dd)

2021-11-27

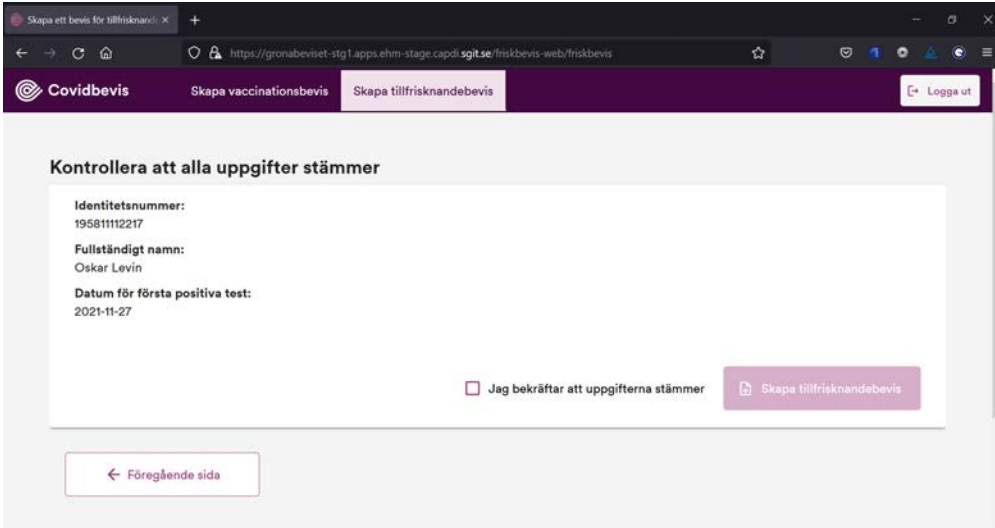
**Du måste säkerställa att följande fyra (4) krav gäller:**

- Patienten vill ha ett bevis på tillfrisknande från covid-19
- Testet är utfört av personal inom hälso- och sjukvård
- Testet gäller för covid-19
- Provtagningen har utförts i Sverige

Granska uppgifter

## Tillfrisknandebeviset

Du kommer att kunna granska de ifyllda uppgifterna innan du väljer "Skapa tillfrisknandebevis"



Skapa ett bevis för tillfrisknande

Skapa vaccinationsbevis Skapa tillfrisknandebevis Logga ut

### Kontrollera att alla uppgifter stämmer

Identitetsnummer:  
195811112217

Fullständigt namn:  
Oskar Levin

Datum för första positiva test:  
2021-11-27

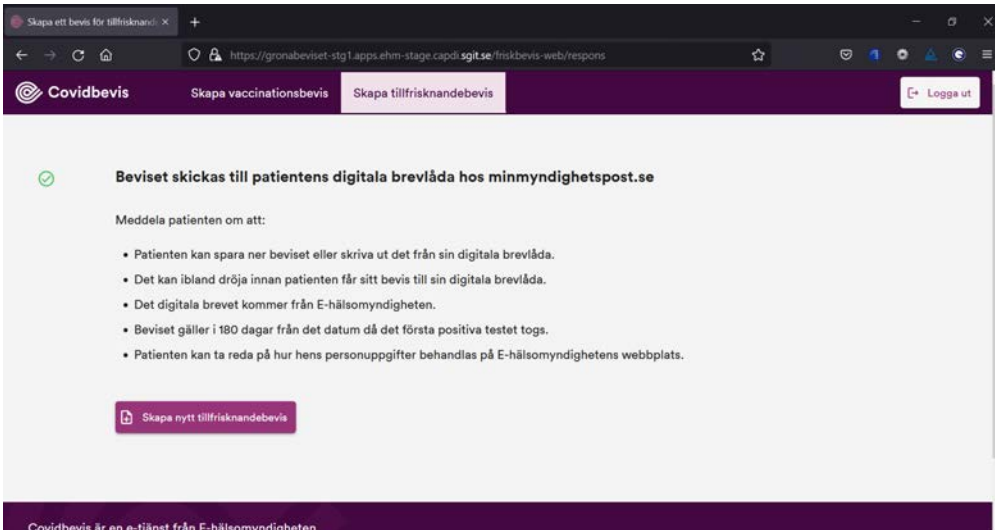
Jag bekräftar att uppgifterna stämmer

Skapa tillfrisknandebevis

Föregående sida

Om patientens personnummer finns i folkbokföringsregistret skapas beviset och en bekräftelse visas. Som den vårdpersonal som utfärdade beviset behöver du informera patienten om det som står i den gröna rutan. Informationen ser olika ut beroende om patienten har digital brevlåda eller ej.

Nedan syns informationen som visas om patienten har digital brevlåda. I det här exemplet, minmyndighetspost.se



Skapa ett bevis för tillfrisknande

Skapa vaccinationsbevis Skapa tillfrisknandebevis Logga ut

Beviset skickas till patientens digitala brevlåda hos minmyndighetspost.se

Meddela patienten om att:

- Patienten kan spara ner beviset eller skriva ut det från sin digitala brevlåda.
- Det kan ibland dröja innan patienten får sitt bevis till sin digitala brevlåda.
- Det digitala brevet kommer från E-hälsomyndigheten.
- Beviset gäller i 180 dagar från det datum då det första positiva testet togs.
- Patienten kan ta reda på hur hans personuppgifter behandlas på E-hälsomyndighetens webbplats.

Skapa nytt tillfrisknandebevis

Covidbevis är en e-tjänst från E-hälsomyndigheten.

Nedan syns informationen som visas om patienten inte har digital brevlåda. Då skickas beviset till patientens folkbokföringsadress.

✓ **Beviset postas till patientens folkbokföringsadress**

Eftersom patienten saknar en digital brevlåda, så kommer beviset att skickas med posten till hens folkbokföringsadress.

Meddela patienten att:

- E-hälsomyndigheten postar beviset till patientens folkbokföringsadress.
- Patienten bör räkna med att det tar 10-15 dagar innan brevet kommer fram.
- Beviset gäller i 180 dagar från det datum då det första positiva testet togs.
- Patienten kan ta reda på hur hens personuppgifter behandlas på E-hälsomyndighetens webbplats.

## Tillfrisknandebevis för barn

Du loggar in som vanligt enligt stegen som nämns ovan.

När personnummer fylls i för barn under 16 år, så är det obligatoriskt att även ange vårdnadshavarens uppgifter.

### Patientens uppgifter

Fyll i patientens identitetsnummer  
(ååååmmddnnnn)

**Lars Tell**  
Kontrollera att namnet stämmer!

### Vårdnadshavarens uppgifter

Patienten är under 16 år. Du behöver därför fylla i vårdnadshavarens identitetsnummer. Beviset skickas till vårdnadshavaren.

Fyll i vårdnadshavarens identitetsnummer  
(ååååmmddnnnn) *Obligatoriskt fält*

Vårdnadshavaren ger sitt godkännande till att hämta barnets bevis

✓ Kontrollera identitetsnummer

Fyll i alla uppgifter enligt nedan:

### Patientens uppgifter

Fyll i patientens identitetsnummer  
(ååååmmddnnnn)

**Lars Tell**  
Kontrollera att namnet stämmer!

### Vårdnadshavarens uppgifter

Patienten är under 16 år. Du behöver därför fylla i vårdnadshavarens identitetsnummer. Beviset skickas till vårdnadshavaren.

Fyll i vårdnadshavarens identitetsnummer  
(ååååmmddnnnn) *Obligatoriskt fält*

**Stig Tell**  
Kontrollera att namnet stämmer!

Vårdnadshavaren ger sitt godkännande till att hämta barnets bevis

Kontrollera identitetsnummer

När alla uppgifter är korrekt ifyllda kan man skapa ett tillfrisknandebevis. Alla krav måste vara uppfyllda, precis som när du skapar bevis för en vuxen.

Datum för första positiva testet (NAAT) (åååå-mm-dd)

**Du måste säkerställa att följande fyra (4) krav gäller:**

- Patienten vill ha ett bevis på tillfrisknande från covid-19
- Testet är utfört av personal inom hälso- och sjukvård
- Testet gäller för covid-19
- Provtagningen har utförts i Sverige

Därefter kommer du till en bekräftelsesida så att du kan kontrollera att alla uppgifter stämmer.



✕

### Du är på väg att skapa ett tillfrisknandebevis

**Namn:**  
Lars Tell

**Personnummer:**  
200607112398

**Datum för första positiva test:**  
2021-10-01

**Vårdnadshavarens namn:**  
Stig Tell

**Vårdnadshavarens Personnummer:**  
198612152390

**Godkänn** **Avbryt**

Om vårdnadshavaren har en digital brevlåda så skickas beviset dit.

✔ **Beviset skickas till vårdnadshavarens digitala brevlåda hos minmyndighetspost.se**

Meddela vårdnadshavaren om att:

- Vårdnadshavaren kan spara ner beviset eller skriva ut det från sin digitala brevlåda.
- Det kan ibland dröja innan hen får beviset till sin digitala brevlåda.
- Det digitala brevet kommer från E-hälsomyndigheten.
- Beviset gäller i 180 dagar från det datum då det första positiva testet togs.
- Vårdnadshavaren kan ta reda på hur personuppgifter behandlas på E-hälsomyndighetens webbplats.

 Skapa nytt tillfrisknandebevis

Om vårdnadshavaren inte har en digital brevlåda så skickas beviset till vårdnadshavarens folkbokföringsadress.

✓ **Beviset postas till vårdnadshavarens folkbokföringsadress**

Eftersom vårdnadshavaren saknar en digital brevlåda, så kommer beviset att skickas med posten till hens folkbokföringsadress.

Meddela vårdnadshavaren att:

- E-hälsomyndigheten postar beviset till hens folkbokföringsadress.
- Vårdnadshavaren bör räkna med att det tar 10–15 dagar innan brevet kommer fram.
- Beviset gäller i 180 dagar från det datum då det första positiva testet togs.
- Hen kan ta reda på hur personuppgifter behandlas på E-hälsomyndighetens webbplats.

 Skapa nytt tillfrisknandebevis

Observera att om barnet är 16 eller 17 år så är vårdnadshavare frivilligt. (En person som är 16 år eller äldre kan själv begära ett bevis.)

### Patientens uppgifter

Fyll i patientens identitetsnummer  
(ååååmmddnnnn)

*Sofia Vilma Thérèse Svensson Larsson*  
Kontrollera att namnet stämmer!

### Vårdnadshavarens uppgifter

Om vårdnadshavares identitetsnummer fylls i, skickas beviset till hens adress.

Fyll i vårdnadshavarens identitetsnummer  
(ååååmmddnnnn) *Valfritt fält* ?

Vårdnadshavaren ger sitt godkännande till att hämta barnets bevis

✓ Kontrollera identitetsnummer