

FRÅN SVENSKA MYNDIGHETER

1

Undersök vad som gäller för ditt resmål

Kom ihåg att det är ditt ansvar att ta reda på vilka regler som gäller i det land du ska resa till.



2

Ta ett covid-19-test


Testa dig för covid-19 hos en ansluten vårdgivare.



3

Vänta på testresultatet



Om ditt test är negativt så skapas automatiskt ett testbevis åt dig.



4

Få ditt testbevis

Du får ditt testbevis av vårdgivaren som testade dig. Har du en digital brevlåda skickas ditt bevis till den. Du kan även få ditt bevis på papper.



5

Redo att användas

Du visar upp ditt testbevis i samband med id-kontroll. Ha ditt bevis tillgängligt under hela resan.



Mer information hittar du på
[e-hälsomyndigheten.se/covidbevis](https://e-halsomyndigheten.se/covidbevis)



KRISINFORMATION.SE



Finansieras av
Europeiska unionen

Denna information har producerats med finansiellt stöd av Europeiska unionen. Innehållet är E-hälsomyndighetens ansvar och återspeglar inte nödvändigtvis Europeiska unionens åsikter.